

ISTRUZIONI PER L'USO



SCEGLI LA TUA TAGLIA | Vedi fig. 1

Provatvi il braccialetto fissando la placca alla lunghezza che preferisci, quindi taglia la parte in eccesso.

APERTURA E CHIUSURA | Vedi figg. 2 e 3

Quando chiudi controlla che le punzonature siano allineate e fai pressione sopra la placca. Per aprire sosta in alto il lato corto della placca.

INSERIMENTO CORRETTO | Vedi fig. 4

Quando inserisci Keepo nella porta USB, controlla sempre il lato corretto e non forzare il suo ingresso. Un utilizzo scorretto può danneggiare i file o il dispositivo utilizzato.

RIMOZIONE SICURA

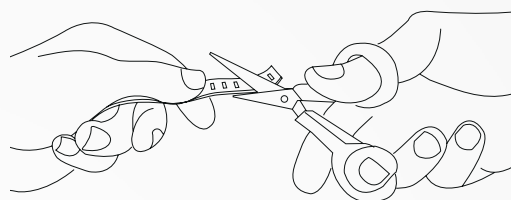
Ricordati sempre di eseguire la rimozione sicura dell'hardware quando estrai Keepo dalla porta del computer. Non farlo significa rischiare problemi e inconvenienti che possono danneggiare i file contenuti nella memoria.

SECURITY SOFTWARE

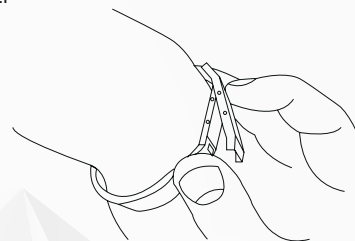
Le istruzioni per utilizzare il programma di protezione dati si possono trovare all'interno della memoria Keepo, solo se hai acquistato il software.

ALTRE INFORMAZIONI

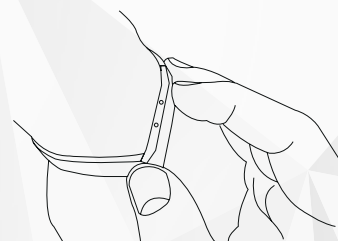
Visita il sito web www.keepo.it, qui puoi trovare tutte le informazioni necessarie per utilizzare il tuo Keepo.



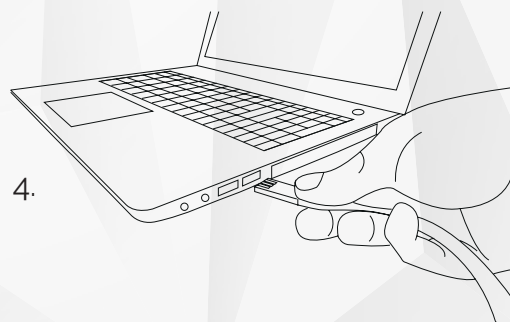
1.



2.



3.



4.